

BONITETNO POROČILO

AG VEBO d.o.o.

Izdano dne 1.6.2015

Izdano za: **Boštjan Vesel**

Bisnode d.o.o.

Član skupine BISNODE, Stockholm, Švedska

Bonitetno poročilo

AG VEBO d.o.o.

Izdano dne 1.6.2015

PROFIL PODJETJA

Poglavje 1

Podjetje: AG VEBO d.o.o.

Naslov: Brdnikova ulica 29, 1000 LJUBLJANA

Dejavnost: G 46.470 TRGOVINA NA DEBELO S

POHIŠTVOM, PREPROGAMI IN SVET...

Matična številka: 5558924

Davčna številka: SI23373334

Velikost podjetja: Mikro enote

LASTNIKI IN PODRUŽNICE

Poglavje 2

V zadnjem letu

Lastniki: 1

Št. podružnic: 1

BLOKADE

Obdobje: 1.6.2014 - 1.6.2015

Trenutno št. blokiranih računov:

0 / 1 računov

Blokade:

0 / 365 dni

BONITETNA OCENA

Poglavje 3

A1 ++

KREDITNI LIMIT: **16.928 €**

KREDITNA MARŽA: **0,40 %**

SEMAFOR

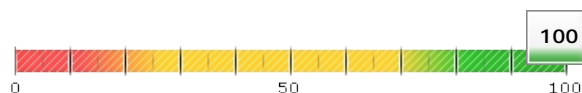


Zelena luč - v podatkovni bazi Bonitete.si ni bistvenih kritičnih dogodkov, ki vplivajo na tekoče poslovanje subjekta.

PLAČILNI INDEKS

Poglavje 4

Marec 2015



NAROKI

Poglavje 5

Obdobje: 1.6.2014 - 1.6.2015

Število tožb: 0

Tožeča stranka: 0

Tožena stranka: 0

REZULTATI POSLOVANJA

Poglavje 6

Kategorije	2012	2013	2014
Sredstva	279.637	300.777	362.613
Kapital	197.928	243.100	300.004
Celotni prihodki	563.296	639.997	682.133
Čisti poslovni izid obračunskega obdobja	65.850	45.172	56.904
Povprečno število zaposlencev na podlagi delovnih ...	1,58	3	3,75
Delež dolgov v financiranju	27,79	17,85	16,16
Kratkoročni koeficient likvidnosti	3,17	5,09	5,76
Čista donosnost sredstev	27,90	15,57	17,16

*Vir: Ajpes - podatkovna zbirka letnih poročil

Podatki so prikazani v 1 EUR.

AG VEBO d.o.o.

Izdano dne 1.6.2015

PROFIL PODJETJA

Dolgo ime: **AGENCIJA VEBO, proizvodnja in trgovina, d.o.o.**

Pravna oblika: **DRUŽBA Z OMEJENO ODGOVORNOSTJO D.O.O.**

Dejavnost: **G 46.470 TRGOVINA NA DEBELO S POHIŠTVOM, PREPROGAMI IN SVETILI**

Datum vpisa: **29.7.1996**

Vpisna številka: **14518800**

Velikost podjetja: **Mikro enote**

EU velikost podjetja: **3 ali 4 zaposleni**

Reg. organ: **Okrožno sodišče Ljubljana**

Regija: **OSREDNJESLOVENSKA**

Poreklo kapitala: **Domači kapital**

Sektor: **11002 Nacionalne zasebne nefinančne družbe**

Zavezanec za DDV: **DA**

TRANSAKCIJSKI RAČUNI

SI56 9067 2000 0418 519 **POŠTNA BANKA SLOVENIJE D.D.**

SI56 6000 0000 0055 943 **HRANILNICA LON D.D. KRANJ**

SI56 3300 0607 4525 857 **HYPO-ALPE-ADRIA BANK D.D.**

ZASTOPNIKI

Prikazano 1 od 1

Naziv

BOŠTJAN VESEL

Direktor, ustanovitelj

AG VEBO d.o.o.

Izdano dne 1.6.2015

LASTNIKI

Prikazano 1 od 1



BOŠTJAN VESEL (100,00%)

PODRUŽNICE

Prikazano 1 od 1

AG VEBO d.o.o., PE LJUBLJANA VIČ

Tržaška cesta 133, 1000 LJUBLJANA

AG VEBO d.o.o.

Izdano dne 1.6.2015

BONITETNA OCENA

A1 ++

ZGODOVINA

2013

A1

2014

A1

FINANČNA OCENA **A1**

Podjetje posluje odlično in ima majhno verjetnost neuspeha v prihodnje. Podjetje nima večjih likvidnostnih težav in obenem dosega visoko donosnost.

Likvidnost

Dobro

Naziv	Vrednost	Indikator	Razlaga
Delež dolga v financiranju	16,16	●●●●●	Odlično
Plačilna sposobnost	5,76	●●●●●	Odlično
Servisiranje dolga	0,11	●●●●●	Dobro
Kreditna izpostavljenost iz poslovanja	0,18	●●●●●	Povprečno

Uspešnost

Odlično

Naziv	Vrednost	Indikator	Razlaga
Donosnost sredstev	0,21	●●●●●	Odlično
Koeficient obračanja sredstev	2,06	●●●●●	Odlično

DINAMIČNA OCENA ++

Dejavnost subjekta je manj tvegana. Subjekt je gospodarska družba ali samostojni podjetnik, je zavezanec za DDV in v zadnjem letu ni zaprl nobenega transakcijskega računa. V zadnjih dveh letih ni podatkov o blokadi ali pa je bila zadnja blokada pred več kot 18 meseci. Subjekt v zadnjih treh letih ni nastopil na sodišču ne kot tožena niti kot tožeča stranka. Finančni podatki kažejo na nizko zadolženost, majhno kreditno izpostavljenost iz poslovanja in visok koeficient likvidnosti.

Kazalniki

Naziv	Vrednost	Indikator
Dejavnost	4	●●●●●
Lokacija	3	●●●●●
Profil	4	●●●●●
Tožbe	5	●●●●●
Blokade	5	●●●●●
Plačilne navade	3	●●●●●
Finančni podatki	5	●●●●●

KREDITNI LIMIT

16.928 €

Priporočena zgornja meja kreditnega limita pri poslovanju s stranko z odlogom plačila do 3 mesecev
16.928 €

KREDITNA MARŽA

0,40 %

Priporočena minimalna kreditna marža pri poslovanju s stranko z odlogom plačila do 3 mesecev **0,40 %**

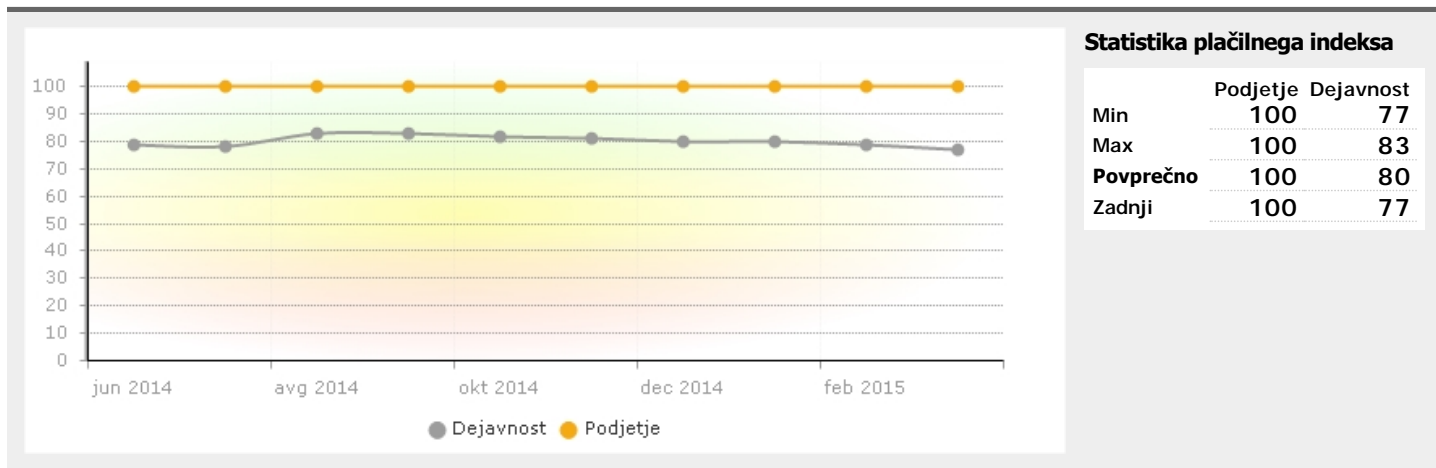
PLAČILNI INDEKS

Plačilni indeks za marec 2015
Podjetje plačuje pred valuto računa.

100

OPOMBA

Izračuni temeljijo na podlagi vseh plačanih računov iz podatkovne baze. Ta ne zajema vseh računov, ki so bili izstavljeni podjetju ampak zgolj tiste, ki so nam bili dostopni.



Plačilni indeks se računa po metodologiji tehtane sredine. Posamezni zneski plačil se utežijo. Uteži so vrednosti plačil. Plačilni indeks je primerljiv z mednarodnimi podjetji, za katere je plačilni indeks dosegljiv!

Plačilni indeks	Razlaga
81 - 100	Podjetje plačuje pred valuto računa.
80	Podjetje plačuje točno na valuto računa.
75 - 79	Podjetje plačuje od 1 do 7 dni po valuti.
70 - 74	Podjetje plačuje od 8 do 15 dni po valuti.
50 - 69	Podjetje plačuje od 16 do 30 dni po valuti.
40 - 49	Podjetje plačuje od 31 do 60 dni po valuti.
31 - 39	Podjetje plačuje od 61 do 90 dni po valuti.
20 - 30	Podjetje plačuje od 91 do 120 dni po valuti.
0 - 19	Podjetje plačuje nad 120 dni po valuti.
n.p.	Ni podatka

Obdobje: 1.6.2014 - 1.6.2015

TOŽENA STRANKA

Tožbe: 0

Skupni znesek: 0 EUR

TOŽEČA STRANKA

Tožbe: 0

Skupni znesek: 0 EUR

TOŽENA STRANKA

Prikazano 0 od 0

Za izbrano podjetje ni podatkov v tej kategoriji.

TOŽEČA STRANKA

Prikazano 0 od 0

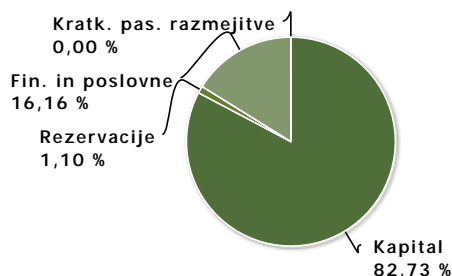
Za izbrano podjetje ni podatkov v tej kategoriji.

BILANCA STANJA - GRAF

Sredstva 2014

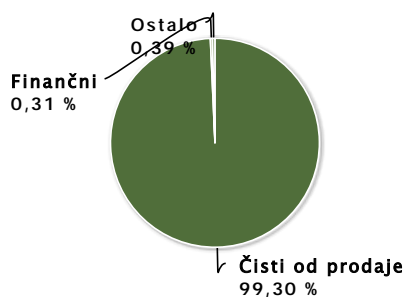


Obveznosti 2014

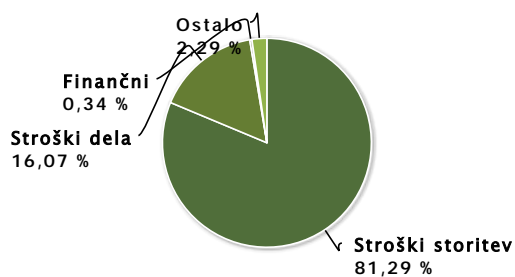


IZKAZ USPEHA - GRAF

Prihodki 2014



Odhodki 2014



AG VEBO d.o.o.

Izdano dne 1.6.2015

BILANCA STANJA

Kategorije	2012	2013	2014	Rast abs. (rel.)
Sredstva	279.637	300.777	362.613	61.836 (21%)
Dolgoročna sredstva	31.571	26.381	21.641	-4.740 (-18%)
Neopredmetena sredstva in dolgor...	0	0	0	0
Opredmetena osnovna sredstva	27.796	22.606	17.865	-4.741 (-21%)
Dolgoročne finančne naložbe in N...	0	0	0	0
Dolgoročne poslovne terjatve	3.775	3.775	3.776	1 (0%)
Odložene terjatve za davek	0	0	0	0
Kratkoročna sredstva	246.635	273.417	337.378	63.961 (23%)
Sredstva (skupine za odtujitev) ...	0	0	0	0
Zaloge	129.289	156.082	201.234	45.152 (29%)
Kratkoročne finančne naložbe	3.150	3.745	4.245	500 (13%)
Kratkoročne poslovne terjatve	95.078	97.148	124.894	27.746 (29%)
Denarna sredstva	19.118	16.442	7.005	-9.437 (-57%)
Kratkoročne aktivne časovne razm...	1.431	979	3.594	2.615 (267%)
Zunajbilančna sredstva	2.281	2.281	2.281	0 (0%)
Obveznosti do virov sredstev	279.637	300.777	362.613	61.836 (21%)
Kapital	197.928	243.100	300.004	56.904 (23%)
Rezervacije in dolgoročne pasivn...	4.000	4.000	4.000	0 (0%)
Finančne in poslovne obveznosti	77.709	53.677	58.609	4.932 (9%)
Dolgoročne obveznosti	0	0	0	0
Dolgoročne finančne obveznosti	0	0	0	0
Dolgoročne poslovne obveznosti	0	0	0	0
Odložene obveznosti za davek	0	0	0	0
Kratkoročne obveznosti	77.709	53.677	58.609	4.932 (9%)
Kratkoročne finančne obveznosti	13.485	5.585	0	-5.585 (-100%)
Kratkoročne poslovne obveznosti	64.224	48.092	58.609	10.517 (22%)
Obveznosti, vključene v skupine ...	0	0	0	0
Kratkoročne pasivne časovne razm...	0	0	0	0
Zunajbilančne obveznosti	2.281	2.281	2.281	0 (0%)

*Vir: Ajpes - podatkovna zbirka letnih poročil

Podatki so prikazani v 1 EUR

AG VEBO d.o.o.

Izdano dne 1.6.2015

IZKAZ USPEHA

Kategorije	2012	2013	2014	Rast abs. (rel.)
Čisti prihodki od prodaje	555.488	635.729	677.368	41.639 (7%)
Sprememba vrednosti zalog proizv...	0	0	0	0
Usredstveni lastni proizvodi in ...	0	0	0	0
Drugi poslovni prihodki (skupaj ...	0	0	0	0
Kosmati donos od poslovanja	555.488	635.729	677.368	41.639 (7%)
Stroški blaga, materiala in stor...	451.604	519.341	498.273	-21.068 (-4%)
Stroški dela	21.919	54.666	98.527	43.861 (80%)
Odpisi vrednosti	6.941	9.425	10.302	877 (9%)
Amortizacija	6.941	9.425	9.584	159 (2%)
Prevrednotovalni poslovni odhodk...	0	0	0	0
Prevrednotovalni poslovni odhodk...	0	0	718	718
Drugi poslovni odhodki	818	318	1.063	745 (234%)
Poslovni prihodki	555.488	635.729	677.368	41.639 (7%)
Poslovni odhodki	481.282	583.750	608.165	24.415 (4%)
Poslovni izid iz poslovanja	74.206	51.979	69.203	17.224 (33%)
Poslovni izid iz poslovanja (EBIT)	74.206	51.979	69.203	17.224 (33%)
Finančni prihodki	292	2.138	2.095	-43 (-2%)
Finančni odhodki	321	1.648	2.077	429 (26%)
Finančni odhodki iz oslabitve in...	0	0	0	0
Finančni odhodki za obresti in i...	321	1.648	2.077	429 (26%)
Finančni odhodki iz finančnih ob...	285	213	166	-47 (-22%)
Finančni odhodki iz poslovnih ob...	36	1.435	1.911	476 (33%)
Drugi prihodki	7.516	2.130	2.670	540 (25%)
Drugi odhodki	2.320	190	2.696	2.506 (1.319%)
Celotni prihodki	563.296	639.997	682.133	42.136 (7%)
Celotni odhodki	483.923	585.588	612.938	27.350 (5%)
Celotni poslovni izid	79.373	54.409	69.195	14.786 (27%)
Davek iz dobička	13.523	9.237	12.291	3.054 (33%)
Čisti poslovni izid obračunskega...	65.850	45.172	56.904	11.732 (26%)
Izid pred davki, obrestmi in amo...	81.147	61.404	79.505	18.101 (29%)

*Vir: Ajpes - podatkovna zbirka letnih poročil

Podatki so prikazani v 1 EUR

AG VEBO d.o.o.

Izdano dne 1.6.2015

KAZALNIKI

Kategorije	2012	2013	2014	Rast abs. (rel.)
Povprečno število zaposlenecv n...	1,58	3	3,75	1 (25%)
KAZALNIKI INVESTIRANJA				
Delež osnovnih sredstev v sreds...	9,94	7,52	4,93	-2,59 (-34%)
Delež obratnih sredstev v sreds...	86,56	89,33	90,88	1,55 (2%)
Delež finančnih naložb v sredstvih	1,12	1,24	1,17	-0,07 (-6%)
KAZALNIKI FINANCIRANJA				
Delež kapitala v financiranju	70,78	80,82	82,73	1,91 (2%)
Delež dolgov v financiranju	27,79	17,85	16,16	-1,68 (-9%)
Kapitalska pokritost dolgoročni...	626,93	921,50	1.386,28	464,78 (50%)
Finančni vzvod (celotne obvezno...	39,26	22,08	19,54	-2,54 (-12%)
KAZALNIKI PLAČILNE SPOSOBNOSTI				
Kratkoročni koeficient likvidnosti	3,17	5,09	5,76	0,66 (13%)
Pospeseni koeficient likvidnosti	1,51	2,19	2,32	0,14 (6%)
Servisiranje dolga	0,15	0,09	0,11	0,02 (18%)
Kreditna izpostavljenost	0,17	0,15	0,18	0,03 (21%)
KAZALNIKI OBRAČANJA				
Koeficient obračanja osnovnih s...	24,38	25,23	33,47	8,25 (33%)
Koeficient obračanja sredstev	2,35	2,19	2,04	-0,15 (-7%)
Obračanje obratnih sredstev	2,39	2,24	1,98	-0,25 (-11%)
Obračanje zalog 1	5,91	4,03	3,35	-0,68 (-17%)
Obračanje kratkoročnih poslovni...	8,70	6,61	6,10	-0,51 (-8%)
Koeficient obračanja sredstev n...	2,39	2,21	2,06	-0,15 (-7%)
KAZALNIKI DNEVI VEZAVE				
Dnevi vezave zalog 1	61,77	90,68	109,07	18,39 (20%)
Dnevi vezave kratkoročnih poslo...	41,93	55,18	59,82	4,64 (8%)
Dnevi vezave kratkoročnih poslo...	38,13	35,69	32,57	-3,12 (-9%)
KAZALNIKI GOSPODARNOSTI, DONOSN...				
Celotna gospodarnost	1,16	1,09	1,11	0,02 (2%)
Gospodarnost poslovanja	1,15	1,09	1,11	0,02 (2%)
Čista dobičkovnost skupnih prih...	11,69	7,06	8,34	1,28 (18%)
Proizvodnost sredstev	2,39	2,21	2,06	-0,15 (-7%)
Čista donosnost sredstev	27,90	15,57	17,16	1,59 (10%)
Čista donosnost kapitala	39,91	20,48	20,96	0,47 (2%)
Dobičkovnost prihodkov iz poslo...	13,36	8,18	10,22	2,04 (25%)
Celotna dobičkovnost prihodkov ...	14,29	8,56	10,22	1,66 (19%)
Neto prodajna marža	11,85	7,11	8,40	1,30 (18%)
Dodana vrednost na zaposlenega	65.231,65	38.690,00	47.475,20	8.785,20 (23%)
Poslovna donosnost sredstev	0,31	0,18	0,21	0,03 (16%)
DENARNI TOK				
Enostavni denarni tok	72.791,00	54.597,00	66.488,00	11.891,00 (22%)
Čisti kratkoročni obratni kapital	179.261,00	221.580,00	274.524,00	52.944,00 (24%)

*Vir: Ajpes - podatkovna zbirka letnih poročil

Podatki so prikazani v 1 EUR